



PLATONUS

Инструкция для обучающегося

Модуль «Задания»

Астана – 2023

Platonus v.6

Содержания

1. Назначение модуля	3
2. Общие сведения.....	3
3. Модуль «Задание».....	3

1. Назначение модуля

Модуль «Задания» предоставляет возможность назначения и контроля выполнения задач для обучающегося.

2. Общие сведения

В процессе выполнения заданий от их назначения до завершения они могут находиться в одном из следующих статусов:

- **Выполняется** – задание находится в этом статусе, когда начался срок его выполнения.
- **Отправлено на проверку** – после завершения задания Вы отправляете его на проверку преподавателю.
- **Отправлено на доработку** – если преподаватель требует доработку Вашего задания, оно получает данный статус.
- **Просрочено** – задания, которые Вы не успели выполнить в установленный срок (поле «Выполнить задание до»);
- **Выполнено** – задания, которые преподаватель проверил и оценил (если предусмотрено выставление оценки).

3. Модуль «Задание»

Для того, чтобы выполнить задание необходимо выполнить следующее:

1. Обучающемуся необходимо авторизоваться в АИС Платон.
2. В левой части меню в разделе «Учебный процесс» нужно перейти к разделу «Задания» (Рисунок 1 – Переход в модуль «Задания»).

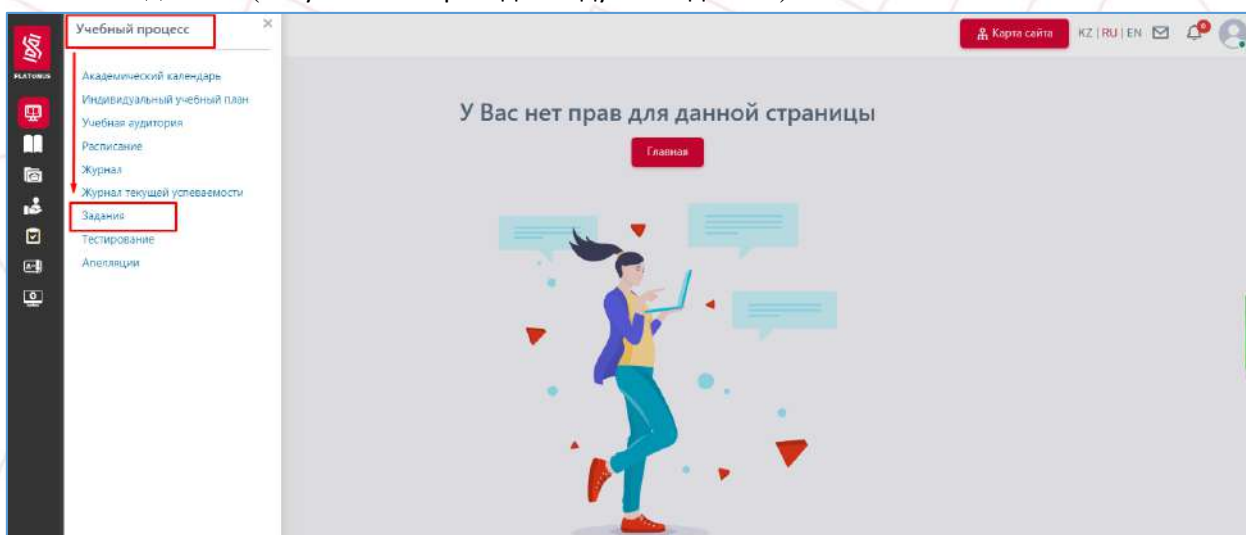


Рисунок 1 – Переход в модуль «Задания»

При переходе к разделу «Задания», открывается одноименная страница, где представлены параметры поиска заданий и все назначенные задания (Рисунок 2 – Фильтры поиска):

- **Тема задания** – введите наименование задания;
- **Статус** – выберите соответствующий статус задания;
- **Дата** – укажите период даты для поиска задания
- **Дисциплина** – отображаются дисциплины, по которым имеются назначенные задания

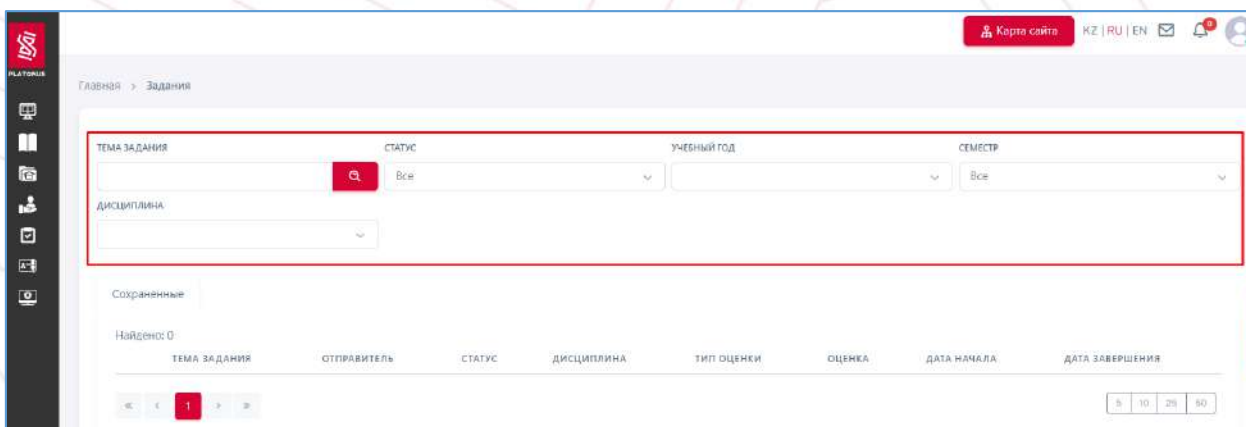


Рисунок 2 – Фильтры поиска

В ниже предоставлена таблица данных в разрезе следующих столбцов как показано в (Рисунок 3 – Таблица данных)

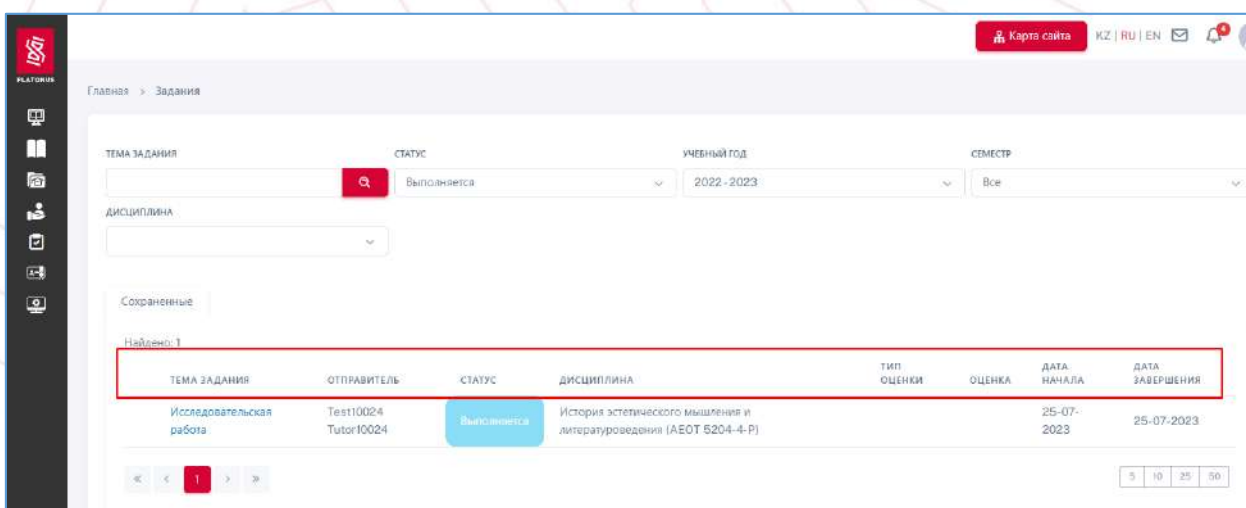


Рисунок 3 – Таблица данных

Возможные действия, которые Вы можете выполнять, зависят от текущего статуса задания:

Если вам назначено новое задание, система уведомит вас об этом (Рисунок 4 – Уведомление о назначении задания).

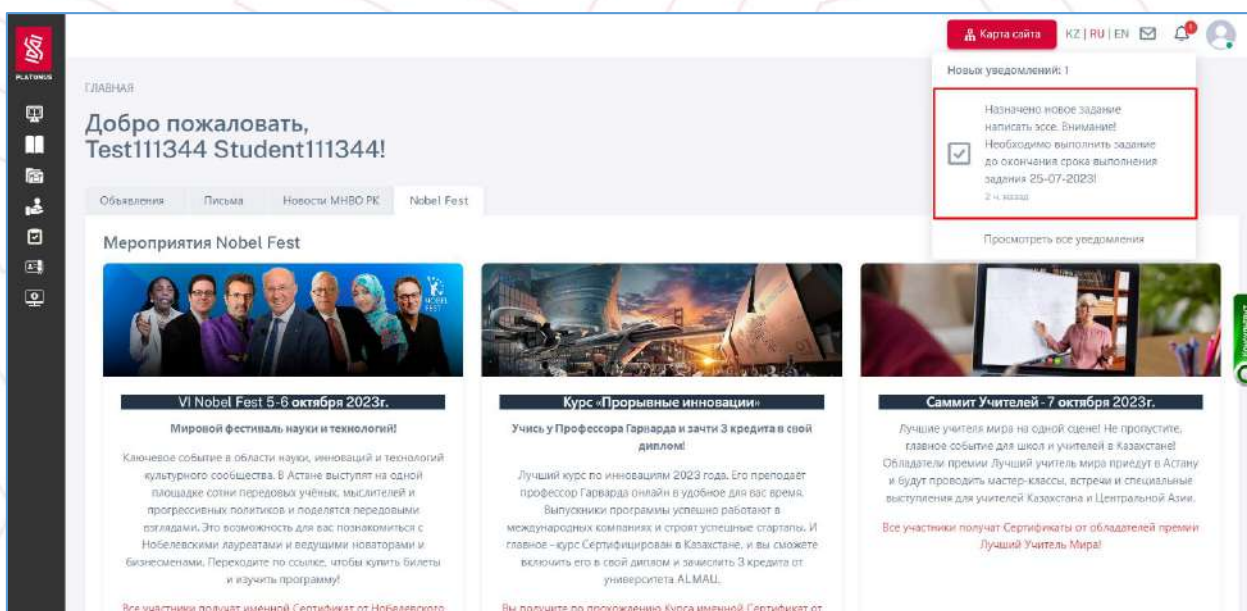


Рисунок 4 – Уведомление о назначении задания

При статусе «Выполняется» у Вас есть следующие возможности (Рисунок 5 – Отправить на проверку):

- **Скачать прикрепленные файлы и ссылки**
- **Написать отправителю (преподавателю) задания.** Имеется возможность вести переписку с преподавателем, который назначил задание. Для написания личного сообщения преподавателю Вам нужно ввести текст в блоке «Ответы», при необходимости прикрепить файл (аудио, видео и т. д.) и нажать кнопку «Отправить».
- **Отправить на проверку.** Если вы полностью и правильно выполнили задание, вы можете отправить его на проверку преподавателю для оценки вашей работы.

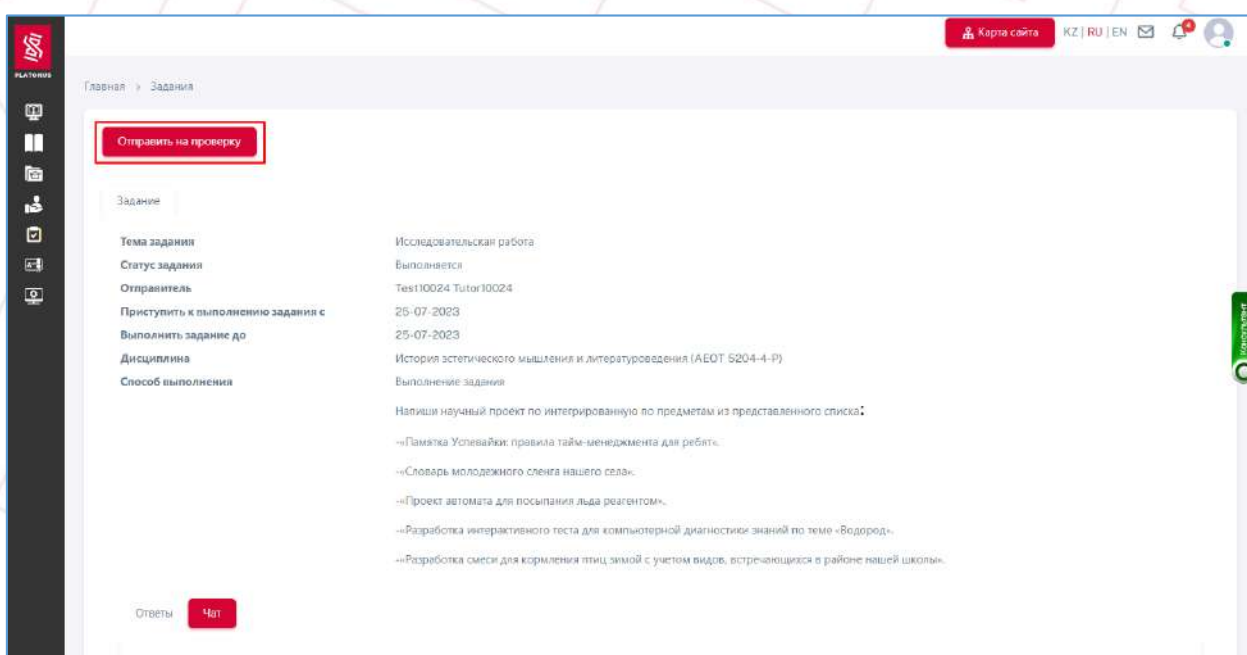


Рисунок 5 – Отправить на проверку

Чтобы отправить ответ на проверку, нажать на кнопку «Отправить на проверку». После этого откроется всплывающее окно, где Вы должны ввести текст вашего выполненного задания, при необходимости прикрепить файл ответа, и нажать кнопку «Отправить на проверку» (Рисунок 6).

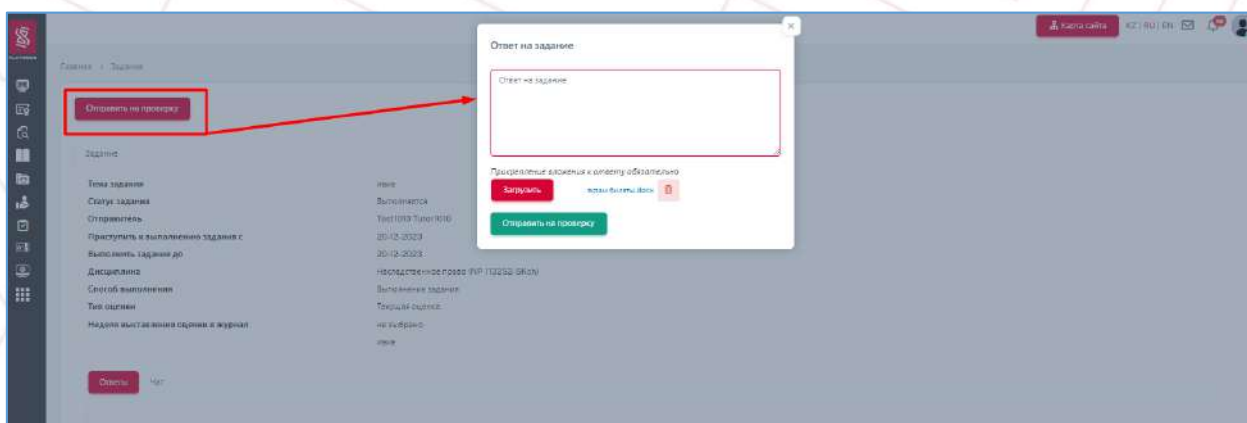


Рисунок 6

Примечание!

Выполнение назначенного задания обязательно должно завершиться до указанной даты окончания (указанной в поле «Выполнить задание до»). В противном случае задание будет автоматически переведено в статус «Просрочено».

Статус «Отправлено на проверку» присваивается заданию после отправки задания «Отправить на проверку». В данном статусе задание Вам доступно только просмотр результатов.

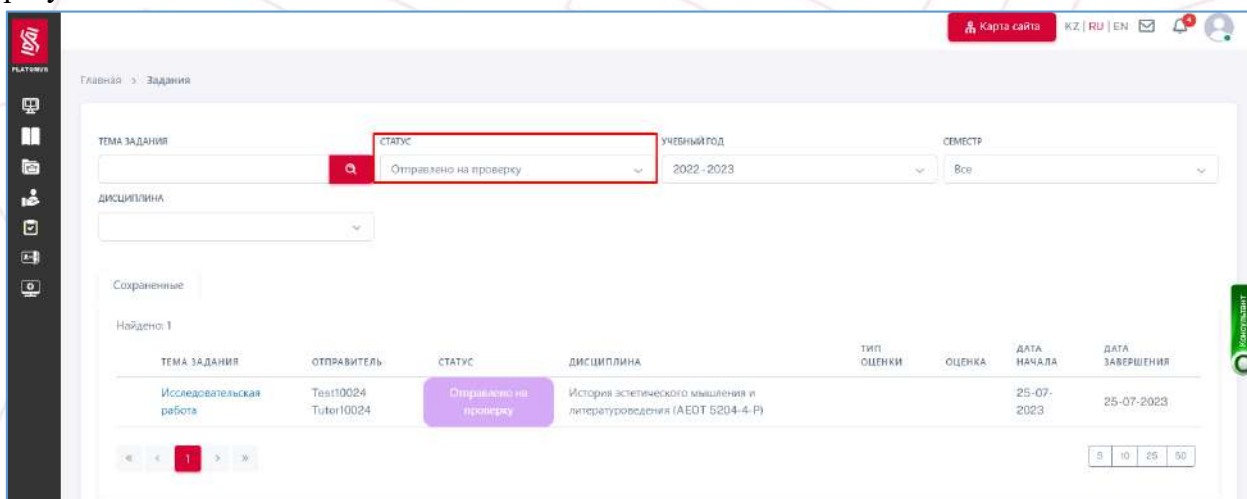


Рисунок 7 – Отправлено на проверку

Статус «Отправлено на доработку» присваивается заданию, если преподаватель вернул его для внесения исправлений (Рисунок 8 – Отправлено на доработку). В этом статусе доступны те же действия, что и при статусе «Выполняется».

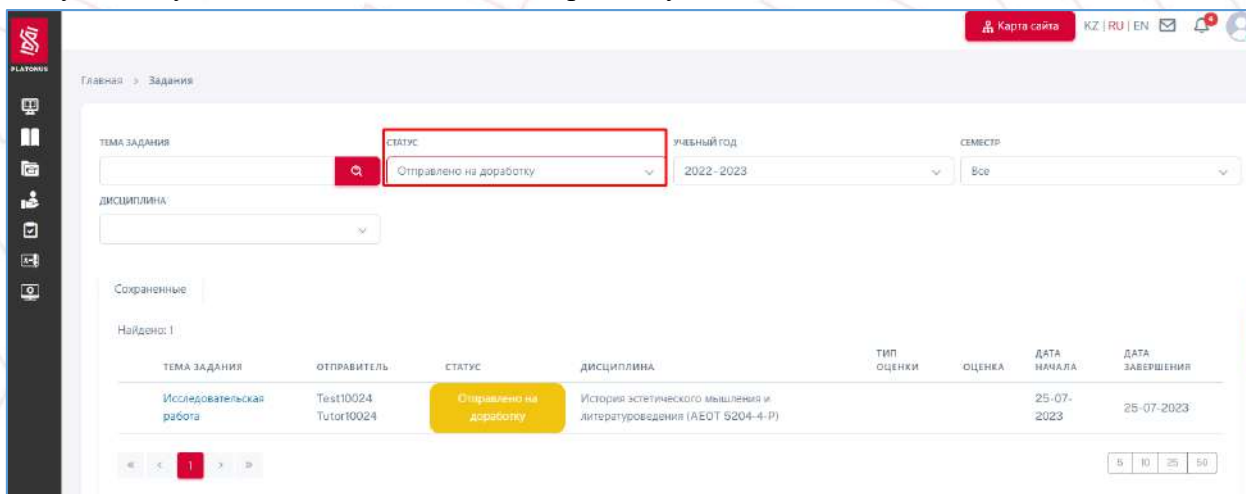


Рисунок 8 – Отправлено на доработку

В статусе «Просрочено» доступен только просмотр задания.

Статус «Выполнено» присваивается заданиям, которые проверены преподавателем, и, при необходимости, имеют выставленную оценку. После проверки и выставления оценки преподавателем, Вы увидите соответствующую оценку на странице просмотра задания, а также в основном разделе в столбце «Оценка». В данном статусе выполнение дополнительных действий недоступно (Рисунок 9 - Выполнено).

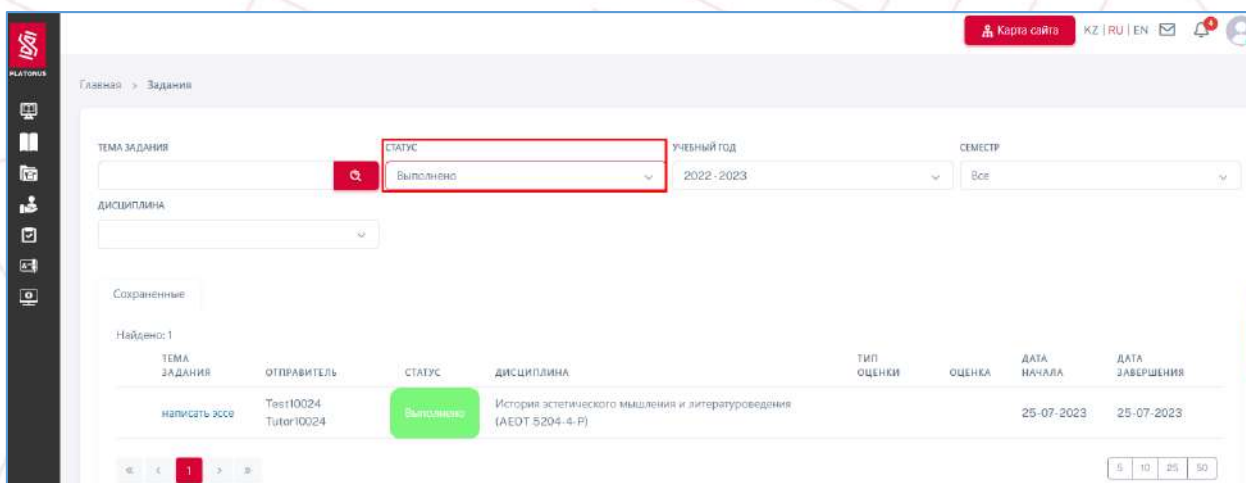


Рисунок 9 - Выполнено